

## РАСПИСАНИЕ ЗАНЯТИЙ ДЛЯ ГРУППЫ 13 НА ДЕНЬ




П а р а	В р е м я	Способ	Дисциплина, МДК, преподаватель	Тема занятия	Ресурс	Самостоятельная работа	
	8. 2 0- 8. 3 0	Встреча с куратором группы. Организация начала занятий. Проверка явки студентов на учебные занятия.					
С р е д а 0 9 . 0 2 . 2 0 2 2 2	1	Он-лайн подключение Самостоятельная работа с ЭОР	Физическая культура Вернер А.Н.	Комплекс физических упражнений для развития общей физической подготовки.	<p><b>Организация он-лайн консультирования в социальной сети ВКонтакте</b></p> <p>За 10 минут до начало занятий будет передана ссылка на группу (беседу) в ВКонтакте</p> <p><b>В случае отсутствия связи:</b></p> <p><a href="https://ggym.ru/exercises/uprazhnenija-dlya-doma/">https://ggym.ru/exercises/uprazhnenija-dlya-doma/</a></p> <p><b>Размещение отчетов студентов: Личные сообщения ВКонтакте</b></p>	Выполнить комплекс упражнений самостоятельно	
	Время на настройку онлайн подключения группы						
	2	1 0. 1 0- 11 .1 0	Он-лайн подключение Самостоятельная работа с учебными материалами	Осн.пр.и уч.иссл.деят. Кимаева Е.П.	Создание и оформление разделов проекта. Титульный лист.	<p><b>Видео конференция в ZOOM</b></p> <p>За 10 минут до начало занятий ссылка на конференцию будет передана через социальную сеть ВКонтакте</p> <p><b>В случае отсутствия связи:</b></p> <p>видеозапись занятия будет передана старосте и классному руководителю</p> <p>Материал к занятию: лекции в тетради</p> <p><b>Размещение отчетов студентов: Личные сообщения ВКонтакте</b></p>	Прослушать необходимые пояснения в онлайн-конференции. Выполнить ПЗ № 1 - создание титульного листа проекта.
Обед 11.10-12.00							

3	1 2. 0 0- 1 3. 0 0	Он-лайн подключение Самостоятельная работа с ЭОР	Экономика Грачева О.В.	Поведение потребителя в рыночной экономике	<p><b>Организация он-лайн консультирования в социальной сети ВКонтакте</b></p> <p>За 10 минут до начало занятий будет передана ссылка на группу (беседу) в ВКонтакте</p> <p><b>В случае отсутствия связи:</b>  <a href="https://sci-book.com/osnovyi-ekonomiki-kniga/tema-povedenie-potrebitelya-ryinochnoy-84662.html">https://sci-book.com/osnovyi-ekonomiki-kniga/tema-povedenie-potrebitelya-ryinochnoy-84662.html</a></p> <p>Размещение отчетов студентов: Личные сообщения ВКонтакте</p>	Изучить материал,оформить конспект
Время на настройку онлайн подключения группы						
4	1 3. 4 0- 1 4. 4 0	Он-лайн подключение Самостоятельная работа с учебными материалами	Информатика Абрамова Л.В.	Компьютерные средства представления и анализа данных. Визуализация данных. Понятие и назначение базы данных (далее - БД). Классификация БД	<p><b>Видео конференция в ZOOM</b></p> <p>За 10 минут до начало занятий ссылка на конференцию будет передана старосте группы.Перейдите по ссылке и войдите в конференцию под своим именем После подключения следуйте инструкциям преподавателя</p> <p><b>В случае отсутствия связи:</b> Ссылка на ресурс:  <a href="https://infourok.ru/prezentaciya-po-informatike-na-temu-sredstva-analiza-i-vizualizacii-dannih-klass-2699091.html">https://infourok.ru/prezentaciya-po-informatike-na-temu-sredstva-analiza-i-vizualizacii-dannih-klass-2699091.html</a>  <a href="https://www.youtube.com/watch?v=37fT7BTk0IU">https://www.youtube.com/watch?v=37fT7BTk0IU</a></p> <p><b>Размещение отчетов и консультация студентов:</b> Сообщения в беседе Информатика 13 группа ВКонтакте</p>	Изучить теоретический материал, на последнем слайде переписать Опорный конспект в тетрадь, просмотреть видеоурок

		1 4. 4 0- 1 4. 5 0	Встреча с куратором группы. Подведение итогов учебных занятий.
--	--	---	--

## РАСПИСАНИЕ ЗАНЯТИЙ ДЛЯ ГРУППЫ 14a НА ДЕНЬ

	П а р а	В р е м я	Способ	Дисциплина, МДК, преподаватель	Тема занятия	Ресурс	Самостоятельная работа	
		8. 2 0- 8. 3 0	Встреча с куратором группы. Организация начала занятий. Проверка явки студентов на учебные занятия.					
С р е д а 0 9 . 0 2 . 2 0 2 2 2	1	8. 3 0- 9. 3 0	Он-лайн подключение Самостоятельная работа с учебными материалами	История Бакушина Е.А.	Сталинградская битва. Курская битва	<p><b>Видео конференция в ZOOM</b> За 10 минут до начала занятий ссылка на конференцию будет передана через социальную сеть ВКонтакте Перейдите по ссылке и войдите в конференцию под своим именем После подключения следуйте инструкциям преподавателя</p> <p><b>В случае отсутствия связи: Консультирование студентов по выполнению заданий в Контакте</b></p> <p><b>В случае отсутствия связи: Ресурс: Инфоурок:</b></p> <p><b>Название материала:</b> Коренной перелом в Великой Отечественной войне   История России #34   Инфоурок</p> <p><b>Ссылка на ресурс:</b> <a href="https://www.youtube.com/watch?v=B9Rrqa68d94">https://www.youtube.com/watch?v=B9Rrqa68d94</a></p> <p><b>Размещение отчетов студентов:</b> Личные сообщения ВКонтакте</p>	Заполнить таблицу Знать основные даты, название операции, главнокомандующих, итоги битвы. Готовиться к устному ответу.	

Время на настройку онлайн подключения группы						
2	1 0. 1 0- 11 .1 0	Самостоятельная работа с ЭОР	Обществознание Бакушина Е.А.	Мораль	<p> <b>Мораль</b>  Школа обществознания ...</p> <p>Посмотрите видеоролик. Запишите краткий конспект. выполните практическое задание.</p> <p> <b>практическая работа мораль.docx</b></p> <p><b>Размещение отчетов студентов: Личные сообщения ВКонтакте</b></p>	Выполните конспект и практическую работу
Обед 11.10-12.00						
3	1 2. 0 0- 1 3. 0 0	Он-лайн подключение Самостоятельная работа с ЭОР	Физическая культура Вернер А.Н.	Комплекс физических упражнений для развития общей физической подготовки.	<p><b>Организация он-лайн консультирования в социальной сети ВКонтакте</b></p> <p>За 10 минут до начало занятий будет передана ссылка на группу (беседу) в ВКонтакте</p> <p><b>В случае отсутствия связи:</b></p> <p><a href="https://ggym.ru/exercises/uprazhnenija-dlya-doma/">https://ggym.ru/exercises/uprazhnenija-dlya-doma/</a></p> <p><b>Размещение отчетов студентов: Личные сообщения ВКонтакте</b></p>	Выполнить комплекс упражнений самостоятельно
Время на настройку онлайн подключения группы						
4	1 3. 4 0- 1 4. 4 0	Он-лайн подключение Самостоятельная работа с учебными материалами	Астрономия Демидов Е.О.	Наблюдения – основа астрономии. Телескопы.	<p><b>Видео конференция в ZOOM</b></p> <p>За 10 минут до начала занятий ссылка на конференцию будет передана через социальную сеть ВКонтакте Перейдите по ссылке и войдите в конференцию под своим именем После подключения следуйте инструкциям преподавателя</p> <p>В случае отсутствия связи: Организация он-лайн консультирования в социальной сети ВКонтакте</p> <p><a href="https://reader.lecta.rosuchebnik.ru/demo/7934-65/data/chapters/Chapter02/index.xhtml?sa=X&amp;ved=2ahUKEwiF2Nq1mJjoAhURi5IKHezXCrsO9QF6BAgFEAI">https://reader.lecta.rosuchebnik.ru/demo/7934-65/data/chapters/Chapter02/index.xhtml?sa=X&amp;ved=2ahUKEwiF2Nq1mJjoAhURi5IKHezXCrsO9QF6BAgFEAI</a></p> <p><b>Размещение отчетов студентов: Личные сообщения ВКонтакте</b></p>	Письменно ответить на вопросы 1-7

		1 4. 4 0- 1 4. 5 0	Встреча с куратором группы. Подведение итогов учебных занятий.
--	--	---	--

## РАСПИСАНИЕ ЗАНЯТИЙ ДЛЯ ГРУППЫ 146 НА ДЕНЬ

Среда 09.02.2022	П	В	Способ	Дисциплина, МДК, преподаватель	Тема занятия	Ресурс	Самостоятельная работа
	а	ре					
р	а	м					
е	я	я					
0	1	8.					
9		3	Время на настройку онлайн подключения группы				
.		0-	Встреча с куратором группы. Организация начала занятий. Проверка явки студентов на учебные занятия.				
0		9.					
2		3					
.		0					
0		1					
2		0.					
2		1					
2		0.					
		1					
		0					

2	1 0. 1 0- 11 .1 0	Он-лайн подключение Самостоятельная работа с учебными материалами	Физика Якушина Л.И.	Механические колебания Колебательное движение Гармонические колебания	<p><b>Видео конференция в ZOOM</b> За 10 минут до начало занятий ссылка на конференцию будет передана старосте группы.Перейдите по ссылке и войдите в конференцию под своим именем После подключения следуйте инструкциям преподавателя</p> <p><b>В случае отсутствия связи:</b> Ссылка на ресурс: <a href="https://youtu.be/cRlXnx9SfMg">https://youtu.be/cRlXnx9SfMg</a></p> <p><b>В случае отсутствия связи:</b> <b>консультирование студентов по выполнению заданий в социальной сети ВКонтакте</b></p> <p><b>Размещение отчетов и консультация студентов:</b> Сообщения в беседе 146 группа ВКонтакте</p>	<p>1.Ознакомьтесь с текстом учебника В.Ф.Дмитриева Физика, учебник для профессий и специальностей технического профиля Издательский центр Академия стр.254-260</p> <p>2. Используя лекцию (обязательный просмотр по ссылке), составить конспект изученного материала</p>
Обед 11.10-12.00						
3	1 2. 0 0- 1 3. 0 0	Он-лайн подключение Самостоятельная работа с учебными материалами	Физика Якушина Л.И.	Практическая работа по построению графика гармонического колебания	<p><b>Видео конференция в ZOOM</b> За 10 минут до начало занятий ссылка на конференцию будет передана старосте группы.Перейдите по ссылке и войдите в конференцию под своим именем После подключения следуйте инструкциям преподавателя</p> <p><b>В случае отсутствия связи:</b> Ссылка на ресурс: <a href="https://youtu.be/cRlXnx9SfMg">https://youtu.be/cRlXnx9SfMg</a></p> <p><b>В случае отсутствия связи:</b> <b>консультирование студентов по выполнению заданий в социальной сети ВКонтакте</b></p> <p><b>Размещение отчетов и консультация студентов:</b> Сообщения в беседе 146 группа ВКонтакте</p>	<p>1.Выполнить рисунки по построению гармонического колебания.</p> <p>2. При построении задать следующие параметры OM=4 ед. Период 2 ед.</p>



Время на настройку онлайн подключения группы						
4	1 3. 4 0- 1 4. 4 0	Он-лайн подключение Самостоятельная работа с учебным материалом	Математика Сидоров С.А.	Производная показательной и логарифмической функций	<p style="text-align: center;"><b>Видео конференция в ZOOM</b></p> <p>За 10 минут до начала занятий ссылка на конференцию будет передана через социальную сеть ВКонтакте. Перейдите по ссылке и войдите в конференцию под своим именем. После подключения следуйте инструкциям преподавателя.</p> <p>В случае отсутствия связи: Организация он-лайн консультирования в социальной сети ВКонтакте. За 10 минут до начала занятий будет передана ссылка на беседу ВКонтакте. Материалы к занятию будут размещены в беседе — 16 гр “дистанционное обучение” в социальной сети: ВКонтакте в начале занятия.</p> <p style="text-align: center;"><b>Размещение отчетов и консультация студентов:</b> Сообщения в беседе 146 группа ВКонтакте</p>	Алгебра и начала математического анализа: учебник под ред. А.Н.Колмогорова стр. 251, п.41: 1)ознакомиться и выписать в тетрадь теоремы и определения, рассмотреть и выписать в тетрадь пример №1, №2, №3; 2)письменно выполнить упр. № 537 (а,б), 538(а,в)
Время на настройку онлайн подключения группы						
5	1 5. 2 0- 1 6. 2 0	Он-лайн подключение Самостоятельная работа с учебным материалом	Математика Сидоров С.А.	Производная показательной и логарифмической функций	<p style="text-align: center;"><b>Видео конференция в ZOOM</b></p> <p>За 10 минут до начала занятий ссылка на конференцию будет передана через социальную сеть ВКонтакте. Перейдите по ссылке и войдите в конференцию под своим именем. После подключения следуйте инструкциям преподавателя.</p> <p>В случае отсутствия связи: Организация он-лайн консультирования в социальной сети ВКонтакте. За 10 минут до начала занятий будет передана ссылка на беседу ВКонтакте. Материалы к занятию будут размещены в беседе — 16 гр “дистанционное обучение” в социальной сети: ВКонтакте в начале занятия.</p> <p style="text-align: center;"><b>Размещение отчетов и консультация студентов:</b> Сообщения в беседе 146 группа ВКонтакте</p>	Алгебра и начала математического анализа: учебник под ред. А.Н.Колмогорова стр. 256, п.42: 1)ознакомиться и выписать в тетрадь формулы 1 и 2, рассмотреть и выписать в тетрадь пример №1, №2; 2)письменно выполнить упр. № 549 (а,б), 550(а,б), 551 (а)

		1 6. 2 0- 1 6. 3 0	Встреча с куратором группы. Подведение итогов учебных занятий.
--	--	---	--

## РАСПИСАНИЕ ЗАНЯТИЙ ДЛЯ ГРУППЫ 16 НА ДЕНЬ

С р е д а 0 9 . 0 2 . 2 0 2 2	П а р а	В р е м я	Способ	Дисциплина, МДК, преподаватель	Тема занятия	Ресурс	Самостоятельная работа	
			8. 2 0- 8. 3 0	Встреча с куратором группы. Организация начала занятий. Проверка явки студентов на учебные занятия.				
	1	8. 3 0- 9. 3 0	Он-лайн подключение Самостоятельная работа с учебным материалом	Математика Сидоров С.А.	Степенная функция и её производная	<p style="text-align: center;"><b>Видео конференция в ZOOM</b></p> <p>За 10 минут до начала занятий ссылка на конференцию будет передана через социальную сеть ВКонтакте Перейдите по ссылке и войдите в конференцию под своим именем После подключения следуйте инструкциям преподавателя</p> <p>В случае отсутствия связи: Организация он-лайн консультирования в социальной сети ВКонтакте За 10 минут до начала занятий будет передана ссылка на беседу ВКонтакте Материалы к занятию будут размещены в беседе — 16 гр “дистанционное обучение” в социальной сети: ВКонтакте в начале занятия</p> <p style="text-align: center;"><b>Размещение отчетов и консультация студентов:</b> Сообщения в беседе 16 группа ВКонтакте</p>	Алгебра и начала математического анализа: учебник под ред. А.Н.Колмогорова стр. 259, п.43: 1)ознакомиться и выписать в тетрадь определение, рассмотреть и выписать в тетрадь формулу №1 (стр. 260) примеры на стр. 261; 2)письменно выполнить упр. № 561 (а,б), 562(а,в)	
Время на настройку онлайн подключения группы								

2	1 0. 1 0- 11 .1 0	Он-лайн подключение Самостоятельная работа с ЭОР	Физическая культура Вернер А.Н.	Комплекс физических упражнений для развития общей физической подготовки.	<p><b>Организация он-лайн консультирования в социальной сети ВКонтакте</b></p> <p>За 10 минут до начало занятий будет передана ссылка на группу (беседу) в ВКонтакте</p> <p><b>В случае отсутствия связи:</b>  <a href="https://ggym.ru/exercises/uprazhnenija-dlya-doma/">https://ggym.ru/exercises/uprazhnenija-dlya-doma/</a></p> <p><b>Размещение отчетов студентов: Личные сообщения ВКонтакте</b></p>	Выполнить комплекс упражнений самостоятельно
Обед 11.10-12.00						
3	1 2. 0 0- 1 3. 0 0	Он-лайн подключение Самостоятельная работа с учебными материалами	Основы проектной и уч.иссл.деятельности Кимаева Е.П.	Создание и оформление разделов проекта. Титульный лист.	<p><b>Видео конференция в ZOOM</b></p> <p>За 10 минут до начало занятий ссылка на конференцию будет передана через социальную сеть ВКонтакте</p> <p><b>В случае отсутствия связи:</b>          видеозапись занятия будет передана старосте и классному руководителю</p> <p>Материал к занятию: лекции в тетради</p> <p><b>Размещение отчетов студентов: Личные сообщения ВКонтакте</b></p>	Прослушать необходимые пояснения в онлайн-конференции. Выполнить ПЗ № 1 - создание титульного листа проекта.
Время на настройку онлайн подключения группы						
4	1 3. 4 0- 1 4. 4 0	Он-лайн подключение Самостоятельная работа с ЭОР	История Бакушина Е.А.	Международные отношения в начале XX века	<p><b>Видео конференция в ZOOM</b></p> <p>За 10 минут до начало занятий ссылка на конференцию будет передана через социальную сеть ВКонтакте</p> <p>Перейдите по ссылке и войдите в конференцию под своим именем</p> <p>После подключения следуйте инструкциям преподавателя</p> <p><b>В случае отсутствия связи</b>  <a href="https://www.youtube.com/watch?v=X2lutYcO5c0">https://www.youtube.com/watch?v=X2lutYcO5c0</a> составить конспект</p>	Учебник история под редакцией А.В. Чудинова А.В. Гладышева с 105-111 Составить конспект по плану. Выучить даты, военно-политические блоки, страны входившие в Антанту и Тройственный союз, уметь показывать страны на карте, знать лидеров стран.

		1 4. 4 0- 1 4. 5 0	Встреча с куратором группы. Подведение итогов учебных занятий.
--	--	---	--

## РАСПИСАНИЕ ЗАНЯТИЙ ДЛЯ ГРУППЫ 21НА ДЕНЬ

С р е д а 0 9 . 0 2 . 2 0 2 2	П а р а	В р е м я	Способ	Дисциплина, МДК, преподаватель	Тема занятия	Ресурс	Самостоятельная работа
		8. 2 0- 8. 3 0			Встреча с куратором группы. Организация начала занятий. Проверка явки студентов на учебные занятия.		

1	8. 3 0- 9. 3 0	Он-лайн подключение Самостоятельная работа с учебными материалами	***/Теор.и мет.осн.орг.прод.вид .деят.дет.дошк. возр. ***/Турапина Е.А.	Методика обучения и развития детского изобразительного творчества на занятиях по рисованию.	<p><b>Видео конференция в ZOOM</b> За 10 минут до начало занятий ссылка на конференцию будет передана через социальную сеть ВКонтакте</p> <p>Перейдите по ссылке и войдите в конференцию под своим именем</p> <p>После подключения следуйте инструкциям преподавателя</p> <p><b>В случае отсутствия связи: Консультирование студентов по выполнению заданий в Viber</b></p> <p><a href="https://www.maam.ru/detskijasad/metodika-provedeniya-zanjatija-po-risovaniyu-po-vozrastam.html">https://www.maam.ru/detskijasad/metodika-provedeniya-zanjatija-po-risovaniyu-po-vozrastam.html</a></p> <p><a href="https://yandex.ru/images/search?text=%D1%80%D0%B8%D1%81%D0%BE%D0%B2%D0%B0%D0%BD%D0%B8%D0%B5%20%D0%B2.%D0%BC%D0%BB%D0%B0%D0%B4%D1%88%D0%B5%D0%B9%20%D0%B3%D1%80%D1%83%D0%BF%D0%BF%D0%B5&amp;stype=image&amp;lr=51&amp;parent-reqid=1644242912504891-14117433301009092488-sas2-0798-sas-17-balancer-8080-BAL-53&amp;source=serp">https://yandex.ru/images/search?text=%D1%80%D0%B8%D1%81%D0%BE%D0%B2%D0%B0%D0%BD%D0%B8%D0%B5%20%D0%B2.%D0%BC%D0%BB%D0%B0%D0%B4%D1%88%D0%B5%D0%B9%20%D0%B3%D1%80%D1%83%D0%BF%D0%BF%D0%B5&amp;stype=image&amp;lr=51&amp;parent-reqid=1644242912504891-14117433301009092488-sas2-0798-sas-17-balancer-8080-BAL-53&amp;source=serp</a></p> <p><b>Размещение отчетов студентов:</b> Личные сообщения ВКонтакте</p>	<p>1.Изучить предложенный материал.</p> <p>2.Подобрать материалы для рисования.</p> <p>3. Выполнить на одном листе бумаги приёмы рисования в младшей группе.</p>
Время на настройку онлайн подключения группы						

	2	1 0. 1 0- 11 .1 0	Он-лайн подключение Самостоятельная работа с учебными материалами	Теор.и мет.осн.орг.прод.вид .деят.дет.дошк. Турапина Е.А.	Методика обучения и развития детского творчества на занятиях по лепке.	<p><b>Видео конференция в ZOOM</b></p> <p>За 10 минут до начало занятий ссылка на конференцию будет передана через социальную сеть ВКонтакте</p> <p>Перейдите по ссылке и войдите в конференцию под своим именем</p> <p>После подключения следуйте инструкциям преподавателя</p> <p><b>В случае отсутствия связи: Консультирование студентов по выполнению заданий в Viber</b></p> <p><a href="https://infourok.ru/konsultaciya-dlya-vospitatel-ey-metodika-obucheniya-lepke-v-kazhdoy-vozrastnoy-gruppe-1937724.html">https://infourok.ru/konsultaciya-dlya-vospitatel-ey-metodika-obucheniya-lepke-v-kazhdoy-vozrastnoy-gruppe-1937724.html</a></p> <p><b>Размещение отчетов студентов:</b> Личные сообщения ВКонтакте</p>	<p>1.Изучить предложенный материал.</p> <p>2.Законспектировать кратко изученный материал.</p>
Обед 11.10-12.00							



3	1 2. 0 0- 1 3. 0 0	Онлайн подключение  Самостоятельная работа с учебными материалами	Общие компетенции профессионала Бакушина Е.А.	Обработка информации	<p><b>Видео конференция в ZOOM</b> За 10 минут до начало занятий ссылка на конференцию будет передана через социальную сеть ВКонтакте Перейдите по ссылке и войдите в конференцию под своим именем После подключения следуйте инструкциям преподавателя</p> <p><b>В случае отсутствия связи: Консультирование студентов по выполнению заданий в Viber</b></p> <p>Коллекция компетентностно-ориентированных заданий на сайте ЦПО Самарской области <a href="https://www.cposo.ru/index.php?option=com_content&amp;view=article&amp;id=1463">https://www.cposo.ru/index.php?option=com_content&amp;view=article&amp;id=1463</a></p> <p><b>Работы присылать вконтакте</b></p>	Выполнить компетентностно-ориентированные задания варианты 2021 года на ОК.4.3 Обработка информации
Время на настройку онлайн подключения группы						
4	1 3. 4 0- 1 4. 4 0	Он-лайн подключение Самостоятельная работа с ЭОР	Физическая культура Вернер А.Н.	Комплекс физических упражнений для развития общей физической подготовки.	<p><b><u>О</u>рганизация он-лайн консультирования в социальной сети ВКонтакте</b></p> <p>За 10 минут до начало занятий будет передана ссылка на группу (беседу) в ВКонтакте</p> <p><b>В случае отсутствия связи:</b>  <a href="https://ggym.ru/exercises/uprazhnenija-dlya-doma/">https://ggym.ru/exercises/uprazhnenija-dlya-doma/</a></p> <p><b>Размещение отчетов студентов: Личные сообщения ВКонтакте</b></p>	Выполнить комплекс упражнений самостоятельно

		1 4. 4 0- 1 4. 5 0	Встреча с куратором группы. Подведение итогов учебных занятий.
--	--	---	--

## РАСПИСАНИЕ ЗАНЯТИЙ ДЛЯ ГРУППЫ 22НА ДЕНЬ

С р е д а 0 9 . 0 2 . 2 0 2 2	П а р а	В р е м я	Способ	Дисциплина, МДК, преподаватель	Тема занятия	Ресурс	Самостоятельная работа
		8. 2 0- 8. 3 0			Встреча с куратором группы. Организация начала занятий. Проверка явки студентов на учебные занятия.		

	1	8. 3 0- 9. 3 0	Он-лайн подключение  Самостоятельная работа с ЭОР	Прав.обеспеч.проф. деятельности Захарова Е.М.	Понятие и основы правового регулирования в области образования	<p style="text-align: center;"><b>Видеоконференция Zoom</b></p> <p>Подключиться к конференции Zoom: Идентификатор конференции: 683 579 8434 Код доступа будет отправлен через социальную сеть “ВКонтакте” за 10 мин до начала конференции.</p> <p><b>Stepik — образовательная платформа</b> Курс: Правовые аспекты образовательных отношений <a href="https://stepik.org/course/57441/syllabus">https://stepik.org/course/57441/syllabus</a></p> <p><b>В случае отсутствия связи:</b> консультирование в социальной сети “ВКонтакте” в беседе “22 группа + Захарова Е.М” <a href="https://vk.com/im?sel=c85">https://vk.com/im?sel=c85</a></p> <p><b>Размещение отчетов студентов:</b> социальная сеть “ В Контакте” в личные сообщения <a href="https://vk.com/id88591525">https://vk.com/id88591525</a></p>	<p>1. Зарегистрируйтесь на курс “Правовые аспекты образовательных отношений” Выполните в программе курса Тему 1. Правовое регулирование образовательных отношений Пришлите скрин. страницы личного кабинета курса с процентом и баллами достижений.</p> <p>2. Изучите ФЗ “Об образовании в Российской Федерации” от 29.12.2012 N 273-ФЗ. Статья 1 - 5. <a href="http://www.consultant.ru/document/cons_doc_LAW_140174/">http://www.consultant.ru/document/cons_doc_LAW_140174/</a> Выпишите в тетрадь - Цели и задачи правового регулирования отношений в сфере образования - Принципы государственной политики в области образования в РФ. - Государственные гарантии реализации права на образование Выполненные задания (фотография) пришлите в личные сообщения “ В Контакте”</p>
Время на настройку онлайн подключения группы							

	2	1 0. 1 0- 11 .1 0	Он-лайн подключение  Самостоятельна я работа с учебным материалом	История Захарова Е.М.	Послевоенное мирное урегулирование. Начало «Холодной войны»	<p align="center"><b>Видеоконференция Zoom</b></p> <p>Подключиться к конференции Zoom: Идентификатор конференции: 683 579 8434 Код доступа будет отправлен через социальную сеть “ВКонтакте” за 10 мин до начала конференции.</p> <p><b>В случае отсутствия связи:</b> консультирование в социальной сети “ВКонтакте” в беседе “22 группа + Захарова Е.М” <a href="https://vk.com/im?sel=c85">https://vk.com/im?sel=c85</a></p> <p>Презентация к теме: Холодная война: сущность, признаки, истоки <a href="https://docs.google.com/presentation/d/1LqudE74Ce4OawNzhaZfhdbDYT_LkVwLSMhv1hz2I7H8/edt?usp=sharing">https://docs.google.com/presentation/d/1LqudE74Ce4OawNzhaZfhdbDYT_LkVwLSMhv1hz2I7H8/edt?usp=sharing</a></p> <p><b>Размещение отчетов студентов:</b> социальная сеть “ В Контакте” в личные сообщения <a href="https://vk.com/id88591525">https://vk.com/id88591525</a></p>	<p><b>Задания к теме:</b></p> <ol style="list-style-type: none"> <li>1. Назовите в чем состояли причины «холодной войны»</li> <li>2. Определите была ли опасность перерастания «холодной войны» в новую мировую войну с применением ядерного оружия. Свое мнение обоснуйте.</li> <li>3. Прокомментируйте, почему советское руководство отрицательно отнеслось к «плану Маршала». Предположите какие последствия имело бы его осуществление на территории СССР?</li> <li>4. Заполните таблицу «Этапы и события «Холодной войны» (См. в презентации)</li> </ol>
Обед 11.10-12.00							

3	1 2. 0 0- 1 3. 0 0	Он-лайн подключение Самостоятельная работа с учебными материалами	Психология Турапина Е.А.	Особенности психического развития младшего школьника	<p><b>Видео конференция в ZOOM</b> За 10 минут до начало занятий ссылка на конференцию будет передана через социальную сеть ВКонтакте</p> <p>Перейдите по ссылке и войдите в конференцию под своим именем</p> <p>После подключения следуйте инструкциям преподавателя</p> <p><b>В случае отсутствия связи: Консультирование студентов по выполнению заданий в Viber</b></p> <p><a href="https://infourok.ru/lekcija-psihičeskoe-razviti-e-detej-mladshego-shkolnogo-vozzrasta-5060457.html">https://infourok.ru/lekcija-psihičeskoe-razviti-e-detej-mladshego-shkolnogo-vozzrasta-5060457.html</a></p> <p><b>Размещение отчетов студентов:</b> Личные сообщения ВКонтакте</p>	<p>1.Изучить предложенный материал.</p> <p>2.Законспектировать кратко изученный материал.</p> <p>3. Подготовиться к опросу.</p>
	1 3. 0 0- 1 3. 1 0	Встреча с куратором группы. Подведение итогов учебных занятий.				

## РАСПИСАНИЕ ЗАНЯТИЙ ДЛЯ ГРУППЫ 24aНА ДЕНЬ

С р е д а 0 9  . 0 2  . 2 0 2 2 2	П а р а	В р е м я	Способ	Дисциплина, МДК, преподаватель	Тема занятия	Ресурс	Самостоятельная работа
	1	8 . 3 0 - 9 . 3 0					
Время на настройку онлайн подключения группы							
	1 0 . 0 0 - 1 0 . 1 0	Встреча с куратором группы. Организация начала занятий. Проверка явки студентов на учебные занятия.					

	2	1 0 . 1 0 - 1 1 . 1 0	Он-лайн подключение Самостоятельная работа с учебным материалом	***/Тех.исп.пр ик.ПО для ПК ***/Дикова В.Г.	Создание текстовых документов на основе шаблонов	<p>Вера Дикова приглашает вас на запланированную конференцию: Zoom.</p> <p>Тема: Zoom meeting invitation - Zoom Meeting Вера Дикова Время: 9 февр. 2022 10:00 AM Москва</p> <p>Подключиться к конференции Zoom <a href="https://us04web.zoom.us/j/74746660112?pwd=jw_MyC9H7RwtfFpw0LrcL9mSB0mDR7.1">https://us04web.zoom.us/j/74746660112?pwd=jw_MyC9H7RwtfFpw0LrcL9mSB0mDR7.1</a></p> <p>Идентификатор конференции: 747 4666 0112 Код доступа: LpS72T</p> <p><b>В случае отсутствия связи: Консультирование студентов по выполнению заданий в беседе ВКонтакте</b></p>	<p>1) Выполните практическую работу в MS Word по образцу, размещенному в группе ВКонтакте и на электронной почте и.о. старосты;</p> <p>2) готовые работы высылайте на электронную почту преподавателя</p>	
		Обед 11.10-12.00						
			3	1 2 . 0 0 - 1 3 . 0 0	Он-лайн подключение Самостоятельная работа с учебным материалом	Теория вероят.и мат.статист. Мельников М.С.	Сумма событий	<p>Организация он-лайн консультирования в социальной сети ВКонтакте За 10 минут до начало занятий будет передана ссылка на беседу ВКонтакте</p> <p><b>Размещение отчетов студентов:</b> Личные сообщения ВКонтакте</p>
Время на настройку онлайн подключения группы								



	4	1 3 . 4 0 - 1 4 . 4 0	Он-лайн подключение Самостоятельная работа с учебным материалом	Теория вероят.и мат.статист. Мельников М.С.	Формула полной вероятности	Организация он-лайн консультирования в социальной сети ВКонтакте За 10 минут до начало занятий будет передана ссылка на беседу ВКонтакте <b>Размещение отчетов студентов:</b> Личные сообщения ВКонтакте	Составление краткого конспекта по теме урока. Выполнить задачи, которые будут размещены в группе ВКонтакте.
		1 4 . 4 0 - 1 4 . 5 0	Встреча с куратором группы. Подведение итогов учебных занятий.				

## РАСПИСАНИЕ ЗАНЯТИЙ ДЛЯ ГРУППЫ 246НА ДЕНЬ

П а р а	В р е м я	Способ	Дисциплина, МДК, преподаватель	Тема занятия	Ресурс	Самостоятельная работа
	8. 2 0- 8. 3 0	Встреча с куратором группы. Организация начала занятий. Проверка явки студентов на учебные занятия.				
С р е д а 0 9 . 0 2 . 2 0 2 2	1  8. 3 0- 9. 3 0	Он-лайн подключение Самостоятельная работа с учебными материалами	Информационные технологии/** Абрамова Л.В./**	Форматирование основных структурных единиц документа, созданного средствами текстового редактора	<p><b>Видео конференция в ZOOM</b></p> <p>За 10 минут до начала занятий ссылка на конференцию будет передана старосте группы. Перейдите по ссылке и войдите в конференцию под своим именем После подключения следуйте инструкциям преподавателя</p> <p><b>В случае отсутствия связи:</b></p> <p>Ссылка на ресурс:  <a href="https://yandex.ru/video/preview/?text=видеоурок%20Форматирование%20основных%20структурных%20единиц%20документа%2C%20созданного%20средствами%20текстового%20редактора&amp;path=wizard&amp;parent-reqid=1644309453464580-12672079011542685551-vla1-0841-vla-l7-balance-r-8080-BAL-9838&amp;wiz_type=vital&amp;filmId=8577950517972201971">https://yandex.ru/video/preview/?text=видеоурок%20Форматирование%20основных%20структурных%20единиц%20документа%2C%20созданного%20средствами%20текстового%20редактора&amp;path=wizard&amp;parent-reqid=1644309453464580-12672079011542685551-vla1-0841-vla-l7-balance-r-8080-BAL-9838&amp;wiz_type=vital&amp;filmId=8577950517972201971</a></p> <p><b>Размещение отчетов и консультация студентов:</b> Сообщения в беседе 246 группа ВКонтакте</p>	Просмотр видеоурока, скачать курсовую работу по информационным технологиям, отформатировать текст в соответствии с инструкцией, данной в видеоуроке
Время на настройку онлайн подключения группы						

2	1 0. 1 0- 11 .1 0	Он-лайн подключение Самостоятельная работа с учебными материалами	Осн.алг.и программир. Абрамова Л.В.	Понятие цикл в алгоритмах и программах	<p><b>Видео конференция в ZOOM</b>          За 10 минут до начало занятий ссылка на конференцию будет передана старосте группы.Перейдите по ссылке и войдите в конференцию под своим именем После подключения следуйте инструкциям преподавателя</p> <p><b>В случае отсутствия связи:</b>          Ссылка на ресурс:  <a href="https://yandex.ru/video/preview/?text=видеоурок+виды+алгоритмов&amp;path=wizard&amp;parent-reqid=1644310556000891-14937608403529467039-sas3-0697-5f0-sas-17-balancer-8080-BAL-9392&amp;wiz_type=vital&amp;filmId=11674318563502650884&amp;url=http%3A%2F%2Fwww.youtube.com%2Fwatch%3Fv%3DcKjriigFs64">https://yandex.ru/video/preview/?text=видеоурок+виды+алгоритмов&amp;path=wizard&amp;parent-reqid=1644310556000891-14937608403529467039-sas3-0697-5f0-sas-17-balancer-8080-BAL-9392&amp;wiz_type=vital&amp;filmId=11674318563502650884&amp;url=http%3A%2F%2Fwww.youtube.com%2Fwatch%3Fv%3DcKjriigFs64</a></p> <p><b>Размещение отчетов и консультация студентов:</b> Сообщения в беседе 246 группа ВКонтакте</p>	Просмотреть видеоурок, составить краткий конспект в тетради, прислать фото конспекта
Обед 11.10-12.00						

3	1 2. 0 0- 1 3. 0 0	Он-лайн подключение Самостоятельная работа с учебными материалами	***/Информацион ные технологии ***/Абрамова Л.В.	Форматирование основных структурных единиц документа, созданного средствами текстового редактора	<p><b>Видео конференция в ZOOM</b> За 10 минут до начало занятий ссылка на конференцию будет передана старосте группы.Перейдите по ссылке и войдите в конференцию под своим именем После подключения следуйте инструкциям преподавателя</p> <p><b>В случае отсутствия связи:</b> Ссылка на ресурс: <a href="https://yandex.ru/video/preview/?text=видеоурок%20Форматирование%20основных%20структурных%20единиц%20документа%2C%20созданного%20средствами%20текстового%20редактора&amp;path=wizard&amp;parent-reqid=1644309453464580-12672079011542685551-vla1-0841-vla-17-balancer-8080-BAL-9838&amp;wiz_type=vital&amp;filmId=8577950517972201971">https://yandex.ru/video/preview/?text=видеоурок%20Форматирование%20основных%20структурных%20единиц%20документа%2C%20созданного%20средствами%20текстового%20редактора&amp;path=wizard&amp;parent-reqid=1644309453464580-12672079011542685551-vla1-0841-vla-17-balancer-8080-BAL-9838&amp;wiz_type=vital&amp;filmId=8577950517972201971</a></p> <p><b>Размещение отчетов и консультация студентов:</b> Сообщения в беседе 246 группа ВКонтакте</p>	Просмотр видеоурока, скачать курсовую работу по информационным технологиям, отформатировать текст в соответствии с инструкцией, данной в видеоуроке
	1 3. 1 0- 1 3. 2 0	Встреча с куратором группы. Подведение итогов учебных занятий.				

### РАСПИСАНИЕ ЗАНЯТИЙ ДЛЯ ГРУППЫ 31НА ДЕНЬ

С р е д а 0 9 . 0 2 . 2 0 2 2	П а р а	Время	Способ	Дисциплина, МДК, преподаватель	Тема занятия	Ресурс	Самостоятельная работа
		8.20-8.30					Встреча с куратором группы. Организация начала занятий. Проверка явки студентов на учебные занятия.

	1	8.30-9.30	<p>Самостоятельная работа с ЭОР.</p> <p>Самостоятельная работа с учебным материалом.</p>	<p>Учебная практика ПМ. 05.</p> <p>Преподаватель Перова Е.С.</p>	<p>Изучение методик педагогической диагностики детей.</p>	<p><b>Консультирование студентов по выполнению заданий в Viber</b></p> <p>Установите на телефон или компьютер мессенджер Viber (ссылка на скачивание <a href="https://www.viber.com/ru/download/">https://www.viber.com/ru/download/</a>)</p> <p>За 10 минут до начало занятий ссылка на группу в Viber будет передана через социальную сеть ВКонтакте</p> <p><b>В случае отсутствия связи:</b></p> <p><b>видеозапись занятия будет передана старосте</b></p> <p><b>Виноградова Надежда Александровна</b></p> <p><b>Методическая работа в дошкольном образовательном учреждении: учебник / Н.А. Виноградова, Н.В. Микляева. — М.: ИНФРА-М, 2019. — 219 с. +</b></p> <p><b>Глава 3. С. 131</b></p> <p>[Электронный ресурс] - <a href="https://znanium.com/read?id=335949">https://znanium.com/read?id=335949</a></p> <p><b>В случае отсутствия подключения, возникающие вопросы можно направить на Email</b></p> <p><b>Обратная связь от студентов:</b></p> <p>E-mail</p>	<p>Составление таблицы «Методики педагогической диагностики в ДОУ».</p> <p>Составление целевого раздела рабочей программы воспитателя.</p>
<p>Время на настройку онлайн подключения группы</p>							

	2	10.10-11.10	<p>Самостоятельная работа с ЭОР.</p> <p>Самостоятельная работа с учебным материалом.</p>	<p>Учебная практика ПМ. 05.</p> <p>Преподаватель Перова Е.С.</p>	<p>Изучение и анализ рабочей программы воспитателя возрастной группы базы практики.</p>	<p>Конференц-связь. Консультирование студентов по выполнению заданий в Viber <a href="https://www.viber.com/ru/download/">https://www.viber.com/ru/download/</a></p> <p><b>За 10 минут до начало занятий ссылка на группу в Viber будет передана через социальную сеть ВКонтакте</b></p> <p><b>В случае отсутствия связи:</b></p> <p><b>видеозапись занятия будет передана старосте</b></p> <p><b>Виноградова Надежда Александровна</b></p> <p><b>Методическая работа в дошкольном образовательном учреждении: учебник / Н.А. Виноградова, Н.В. Микляева. — М.: ИНФРА-М, 2019. — 219 с. +</b></p> <p><b>Глава 3. С. 85-92</b></p> <p><b>[Электронный ресурс] -</b> <a href="https://znanium.com/read?id=335949">https://znanium.com/read?id=335949</a></p> <p><b>В случае отсутствия подключения, возникающие вопросы можно отправить на E-mail</b></p> <p><b>Обратная связь от студентов:</b> E-mail</p>	<p>Составление целевого раздела рабочей программы воспитателя.</p>
Обед 11.10-12.00							

						<p>Конференц-связь. Консультирование студентов по выполнению заданий в Viber <a href="https://www.viber.com/ru/download/">https://www.viber.com/ru/download/</a></p> <p><b>За 10 минут до начало занятий ссылка на группу в Viber будет передана через социальную сеть ВКонтакте</b></p> <p><b>В случае отсутствия связи:</b></p> <p><b>видеозапись занятия будет передана старосте</b></p> <p><b>Федеральный государственный образовательный стандарт дошкольного образования</b></p> <p><a href="http://www.consultant.ru/cons/cgi/online.cgi?req=doc&amp;base=LAW&amp;n=318172&amp;fld=134&amp;dst=100012,0&amp;rnd=0.10092379923479289#039593848556058053">http://www.consultant.ru/cons/cgi/online.cgi?req=doc&amp;base=LAW&amp;n=318172&amp;fld=134&amp;dst=100012,0&amp;rnd=0.10092379923479289#039593848556058053</a></p> <p><b>[Электронный ресурс] –</b></p> <p><b>Раздел III. Пункт 3.3</b></p> <p><b>Санитарно-эпидемиологические правила и нормативы</b></p> <p><b>СанПиН 2.4.1.3049-13</b></p> <p><a href="http://www.consultant.ru/document/cons_doc_LAW_149438/6ebe9db23f61eaed7edda18ff0deb58ef627ea36/">http://www.consultant.ru/document/cons_doc_LAW_149438/6ebe9db23f61eaed7edda18ff0deb58ef627ea36/</a></p> <p><b>[Электронный ресурс] –</b></p>	<p>Самостоятельное изучение</p> <p>ФГОС ДО</p> <p>(раздел III).</p> <p>Составление краткого конспекта</p> <p>ФГОС ДО</p> <p>раздел III п. 3.3.</p> <p>Заполнение</p> <p>карты анализа РППС на соответствие ФГОС ДО и СанПин.</p> <p>Составление организационного раздела рабочей программы воспитателя.</p>
3	12.00-13.00	<p>Самостоятельная работа с ЭОР.</p> <p>Самостоятельная работа с учебным материалом.</p>	<p>Учебная практика ПМ. 05.</p> <p>Преподаватель Перова Е.С.</p>	<p>Требования к организации развивающей предметно-пространственной среды в соответствии с ФГОС ДО и СанПиН</p>			



						<p><b>Разделы III, IV, VI</b></p> <p><a href="http://45detsad.ru/wp-content/uploads/2018/09/2017-Зубарева-н-копия.pdf/">http://45detsad.ru/wp-content/uploads/2018/09/2017-Зубарева-н-копия.pdf/</a> [Электронный ресурс]</p> <p><b>В случае отсутствия подключения, возникающие вопросы можно отправить на E-mail</b></p> <p><b>Обратная связь от студентов:</b> E-mail</p>	
		13.00-13.10	Встреча с куратором группы. Подведение итогов учебных занятий.				

## РАСПИСАНИЕ ЗАНЯТИЙ ДЛЯ ГРУППЫ 32НА ДЕНЬ

	П а р а	В р е м я	Способ	Дисциплина, МДК, преподаватель	Тема занятия	Ресурс	Самостоятельная работа
С р е д а 0 9 . 0 2 . 2 0 2 2		8. 2 0- 8. 3 0	Встреча с куратором группы. Организация начала занятий. Проверка явки студентов на учебные занятия.				
	1	8. 3 0- 9. 3 0	Онлайн подключение Самостоятельная работа с ЭОР	Учебная практика ПМ. 01 Преподавание по программам начального общего образования Гольцова Е.А.	Изучение рабочей документации учителя физической культуры. Требования к написанию технологической карты урока физической культуры	<p style="text-align: center;">Конференц-связь. Консультирование студентов по выполнению заданий в Viber <a href="https://www.viber.com/ru/download/">https://www.viber.com/ru/download/</a> <b>В случае отсутствия связи:</b> видеозапись занятия будет передана старосте. Электронный ресурс: Облако в <b>E-mail</b> Название материала: Рабочая документация Ссылка на ресурс: <a href="https://cloud.mail.ru/public/Swjh/QayFkgMao">https://cloud.mail.ru/public/Swjh/QayFkgMao</a> <b>В случае отсутствия подключения, возникающие вопросы можно отправить на E-mail</b> <b>Обратная связь от студентов:</b> E-mail</p>	1. Изучение рабочей документации учителя по физической культуре 2.Разработка технологической карты урока физической культуры
	Время на настройку онлайн подключения группы						

	2	1 0. 1 0- 11 .1 0	Онлайн подключение Самостоятельная работа с ЭОР	Учебная практика ПМ. 01 Преподавание по программам начального общего образования Гольцова Е.А.	Требования к организации и проведению урока по физической культуре	<p>Конференц-связь. Консультирование студентов по выполнению заданий в Viber <a href="https://www.viber.com/ru/download/">https://www.viber.com/ru/download/</a> <b>В случае отсутствия связи:</b> видеозапись занятия будет передана старосте. Электронный ресурс: Облако в <b>E-mail</b> Название материала: Рабочая документация Ссылка на ресурс: <a href="https://cloud.mail.ru/public/Swjh/QayFkgMao">https://cloud.mail.ru/public/Swjh/QayFkgMao</a> <b>В случае отсутствия подключения, возникающие вопросы можно отправить на E-mail</b> <b>Обратная связь от студентов:</b> E-mail</p>	<ol style="list-style-type: none"> <li>1. Изучение требований к организации и проведению урока физической культуры</li> <li>2. Составление схемы проведения урока физической культуры</li> <li>3. Подбор методов и средств к организации и проведению урока по физической культуре</li> </ol>	
	Обед 11.10-12.00							
	3	1 2. 0 0- 1 3. 0 0	Онлайн подключение Самостоятельная работа с ЭОР	Учебная практика ПМ. 01 Преподавание по программам начального общего образования Гольцова Е.А.	Анализ урока физической культуры	<p>Конференц-связь. Консультирование студентов по выполнению заданий в Viber <a href="https://www.viber.com/ru/download/">https://www.viber.com/ru/download/</a> <b>В случае отсутствия связи:</b> видеозапись занятия будет передана старосте. Электронный ресурс: Облако в <b>E-mail</b> Название материала: Рабочая документация Ссылка на ресурс: <a href="https://cloud.mail.ru/public/Swjh/QayFkgMao">https://cloud.mail.ru/public/Swjh/QayFkgMao</a> <b>В случае отсутствия подключения, возникающие вопросы можно отправить на E-mail</b> <b>Обратная связь от студентов:</b> E-mail</p>	<ol style="list-style-type: none"> <li>1. Просмотр видео уроков по физической культуре</li> <li>2. Заполнение карты анализа уроков по физической культуре</li> </ol>	
	1 3. 0 0- 1 3. 1 0	Встреча с куратором группы. Подведение итогов учебных занятий.						

## РАСПИСАНИЕ ЗАНЯТИЙ ДЛЯ ГРУППЫ 34а НА ДЕНЬ

	П а р а	В р е м я	Способ	Дисциплина, МДК, преподаватель	Тема занятия	Ресурс	Самостоятельная работа
С р е д а 0 9 . 0 2 . 0 2 2		8. 2 0- 8. 3 0	Встреча с куратором группы. Организация начала занятий. Проверка явки студентов на учебные занятия.				
	1	8. 3 0- 9. 3 0	Работа с учебным материалом	Цифр.схемотех./* ** Дикова В.Г./***	Анализ комбинационных схем	Ссылка на учебный материал <a href="https://docs.google.com/document/d/1apNQiuwfvtdNZWN4uQZk5wIoHyRjuU6M/edit?usp=sharing&amp;ouid=107609526332951882815&amp;rtpof=true&amp;sd=true">https://docs.google.com/document/d/1apNQiuwfvtdNZWN4uQZk5wIoHyRjuU6M/edit?usp=sharing&amp;ouid=107609526332951882815&amp;rtpof=true&amp;sd=true</a>  <b>В случае отсутствия связи: консультирование студентов по выполнению заданий в социальной сети ВКонтакте</b>	1)Перейдите по предоставленной ссылке на гугл-диск преподавателя. 2)В тетрадях выполните практическую работу по вариантам (распределение в беседе в 8.15). 3) Работы высылайте на электронную почту преподавателя.
	Время на настройку онлайн подключения группы						

2	1 0. 1 0- 11 .1 0	он-лайн подключение	Проектир.цифр.ус тр. Цуканова С.И.	Анализ информационных источников по теме курсовой работы. Написание теоретической части курсовой работы	<p><b>Видео конференция в ZOOM</b> За 10 минут до начала занятий ссылка на конференцию будет передана старосте группы.Перейдите по ссылке и войдите в конференцию под своим именем После подключения следуйте инструкциям преподавателя</p> <p>Работа с электронными библиотеками <a href="https://elibrary.ru/defaultx.asp?">https://elibrary.ru/defaultx.asp?</a> <a href="https://scholar.google.ru/schhp?hl=ru">https://scholar.google.ru/schhp?hl=ru</a> <a href="https://cyberleninka.ru">https://cyberleninka.ru</a></p>	Проведите анализ информационных источников по теме курсовой работы, используя ресурсы электронных библиотек. В теоретической части курсовой работы отразите проблему исследования и точку зрения авторов научных работ по ее разрешению.
Обед 11.10-12.00						
3	1 2. 0 0- 1 3. 0 0	Работа с учебным материалом	Основы уч.-исслед.деят. Дикова В.Г.	Способы получения и переработки информации: работа с книгой	<p>Ссылка на учебный материал <a href="https://www.zdamsam.ru/b30008.html">https://www.zdamsam.ru/b30008.html</a></p> <p><b>В случае отсутствия связи: консультирование студентов по выполнению заданий в социальной сети ВКонтакте</b></p>	<p>1)Ознакомьтесь с теоретическим материалом по предоставленной ссылке.</p> <p>2)Составьте краткий конспект по плану: - виды чтения; - рекомендуемые правила чтения.</p> <p>3)Заполните таблицу “Лист самооценки учебных умений”.</p> <p>4)Работы высылайте на электронную почту преподавателя.</p>
Время на настройку онлайн подключения группы						

	4	1 3. 4 0- 1 4. 4 0	Работа с учебным материалом	***/Цифр.схемоте х. (девушки) ***/Дикова В.Г.	Анализ комбинационных схем	<p>Ссылка на учебный материал  <a href="https://docs.google.com/document/d/1apNQiuwfvtdNZWN4uQZk5wIoHyRjuU6M/edit?usp=sharing&amp;oid=107609526332951882815&amp;rtpof=true&amp;sd=true">https://docs.google.com/document/d/1apNQiuwfvtdNZWN4uQZk5wIoHyRjuU6M/edit?usp=sharing&amp;oid=107609526332951882815&amp;rtpof=true&amp;sd=true</a></p> <p><b>В случае отсутствия связи: консультирование студентов по выполнению заданий в социальной сети ВКонтакте</b></p>	<p>1)Перейдите по предоставленной ссылке на гугл-диск преподавателя.  2)В тетрадях выполните практическую работу по вариантам (распределение в беседе в 8.15).  3) Работы высылайте на электронную почту преподавателя.</p>
		1 4. 4 0- 1 4. 5 0	Встреча с куратором группы. Подведение итогов учебных занятий.				

## РАСПИСАНИЕ ЗАНЯТИЙ ДЛЯ ГРУППЫ 346 НА ДЕНЬ

П а р а	В р е м я	Способ	Дисциплина, МДК, преподаватель	Тема занятия	Ресурс	Самостоятельная работа
С р е д а 0 9 . 0 2 . 2 0 2 2	8. 2 0- 8. 3 0	Встреча с куратором группы. Организация начала занятий. Проверка явки студентов на учебные занятия.				
	8. 3 0- 9. 3 0	Онлайн подключение Самостоятельная работа с ЭОР	Дискретная математика Демидов Е.О.	Логика предикатов	Ссылка на учебный материал <a href="https://ivc.clan.su/fr/1/FLP_111.pdf">https://ivc.clan.su/ fr/1/FLP_111.pdf</a>  <b>В случае отсутствия связи: консультирование студентов по выполнению заданий в социальной сети ВКонтакте</b>	1)Перейдите по предоставленной ссылке 2)Выполнить конспект по теме 3)Работы присылайте в личные сообщения социальной сети ВК преподавателю
	Время на настройку онлайн подключения группы					
2	1 0. 1 0- 11 .1 0	Онлайн подключение Самостоятельная работа с ЭОР	Дискретная математика Демидов Е.О.	Логика предикатов	Ссылка на учебный материал <a href="https://ivc.clan.su/fr/1/FLP_111.pdf">https://ivc.clan.su/ fr/1/FLP_111.pdf</a>  <b>В случае отсутствия связи: консультирование студентов по выполнению заданий в социальной сети ВКонтакте</b>	1)Перейдите по предоставленной ссылке 2)Выполнить конспект по теме 3)Работы присылайте в личные сообщения социальной сети ВК преподавателю
Обед 11.10-12.00						

3	1 2. 0 0- 1 3. 0 0 0	Самостоятельная работа с электронными ресурсами	Проектир.цифр.усл. тр. Цуканова С.И.	Корректировка введения курсовой работы	<p>Алгоритм написания введения</p> <p><a href="https://docs.google.com/document/d/1Dy0_zuZjWeH2K3D51VTszT3VadsszxVe8JODGHBXDyI/edit?usp=sharing">https://docs.google.com/document/d/1Dy0_zuZjWeH2K3D51VTszT3VadsszxVe8JODGHBXDyI/edit?usp=sharing</a></p>	<p>Следуя представленному алгоритму, напишите введение к курсовой работе.</p> <p>Предоставьте на проверку введение курсовой работы на электронную почту</p>
Время на настройку онлайн подключения группы						
4	1 3. 4 0- 1 4. 4 0	он-лайн подключение	Проектир.цифр.усл. тр. Цуканова С.И.	<p>Анализ информационных источников по теме курсовой работы.</p> <p>Написание теоретической части курсовой работы</p>	<p><b>Видео конференция в ZOOM</b></p> <p>За 10 минут до начала занятий ссылка на конференцию будет передана старосте группы. Перейдите по ссылке и войдите в конференцию под своим именем. После подключения следуйте инструкциям преподавателя.</p> <p>Работа с электронными библиотеками</p> <p><a href="https://elibrary.ru/defaultx.asp?">https://elibrary.ru/defaultx.asp?</a></p> <p><a href="https://scholar.google.ru/schhp?hl=ru">https://scholar.google.ru/schhp?hl=ru</a></p> <p><a href="https://cyberleninka.ru">https://cyberleninka.ru</a></p>	<p>Проведите анализ информационных источников по теме курсовой работы, используя ресурсы электронных библиотек.</p> <p>В теоретической части курсовой работы отразите проблему исследования и точку зрения авторов научных работ по ее разрешению.</p>
Время на настройку онлайн подключения группы						



5	1 5. 2 0- 1 6. 2 0	Онлайн подключение  Самостоятельная работа с учебными материалами	Общие комп.проф. Бакушина Е.А.	Эффективное общение: письменная коммуникация	<p><b>Видео конференция в ZOOM</b> За 10 минут до начала занятий ссылка на конференцию будет передана через социальную сеть ВКонтакте Перейдите по ссылке и войдите в конференцию под своим именем После подключения следуйте инструкциям преподавателя</p> <p><b>В случае отсутствия связи: Консультирование студентов по выполнению заданий в Viber</b></p> <p>Коллекция компетентностно-ориентированных заданий на сайте ЦПО Самарской области</p> <p><a href="https://www.cposo.ru/index.php?option=com_content&amp;view=article&amp;id=1466">https://www.cposo.ru/index.php?option=com_content&amp;view=article&amp;id=1466</a></p> <p><b>Размещение отчетов и консультация студентов:</b> Сообщения в беседе 246 группа ВКонтакте</p>	Выполнить задания на письменную коммуникацию 1,2,3 2018 год
	1 6. 2 0- 1 6. 3 0	Встреча с куратором группы. Подведение итогов учебных занятий.				

## РАСПИСАНИЕ ЗАНЯТИЙ ДЛЯ ГРУППЫ 41 НА ДЕНЬ

П а р а	В р е м я	Способ	Дисциплина, МДК, преподаватель	Тема занятия	Ресурс	Самостоятельная работа
	8. 2 0- 8. 3 0	Встреча с куратором группы. Организация начала занятий. Проверка явки студентов на учебные занятия.				
С р е д а 0 9 . 0 2 . 2 0 2 2	8. 3 0- 9. 3 0	Он-лайн подключение Самостоятельная работа с ЭОР	Теор.и мет.ос.об.дет.нав. безопасн.уч.в дор.движ. Мартынова А.А.	Виды диагностики эффективности обучения детей навыкам безопасного участия в дорожном движении	<p><b>Видео конференция в ZOOM</b> За 10 минут до начала занятий ссылка на конференцию будет передана старосте группы.Перейдите по ссылке и войдите в конференцию под своим именем. После подключения следуйте инструкциям преподавателя.</p> <p><b>В случае отсутствия связи:</b> Ссылка на ресурс: <a href="https://vk.com/m_anna_alekseevna">https://vk.com/m_anna_alekseevna</a></p> <p>Задание 1. <a href="http://dou2.edunoskol.ru/images/kuznezova_vospitatel_goda/diagnostika_compressedd.pdf">http://dou2.edunoskol.ru/images/kuznezova_vospitatel_goda/diagnostika_compressedd.pdf</a></p> <p>Задание 2. <a href="https://textarchive.ru/c-2338158-pall.html">https://textarchive.ru/c-2338158-pall.html</a></p> <p>(выполненное задание прислать в социальную сеть ВКонтакте) <a href="https://vk.com/m_anna_alekseevna">https://vk.com/m_anna_alekseevna</a></p>	<p>Задание 1. Рассмотреть представленные на сайте диагностики эффективности обучения детей навыкам безопасного участия в дорожном движении</p> <p>Задание 2. Заполнить один из предложенных «Вопросник для проверки знаний детей по теме «Дорожная азбука».</p>
Время на настройку онлайн подключения группы						

	2	1 0. 1 0- 11 .1 0	Он-лайн подключение Самостоятельная работа с шаблоном документа	Рынок труда и проф.карьера Ванина Н.А.	Коммуникация с потенциальным работодателем. Составление резюме по заданной форме	<p><b>Видео конференция в ZOOM</b></p> <p>За 10 минут до начало занятий ссылка на конференцию будет передана через социальную сеть ВКонтакте</p> <p>Перейдите по ссылке и войдите в конференцию под своим именем</p> <p>После подключения следуйте инструкциям преподавателя.</p> <p>Изучение материала <a href="https://studfile.net/preview/3219979/page:3/">https://studfile.net/preview/3219979/page:3/</a></p> <p>Размещение отчетов студентов: личными сообщениями в чат группы в Viber.</p>	Составить резюме, используя шаблоны
Обед 11.10-12.00							



		1 3. 0 0- 1 3. 1 0	Встреча с куратором группы. Подведение итогов учебных занятий.
--	--	---	--

## РАСПИСАНИЕ ЗАНЯТИЙ ДЛЯ ГРУППЫ 44а НА ДЕНЬ

	П а р а	В р е м я	Способ	Дисциплина, МДК, преподаватель	Тема занятия	Ресурс	Самостоятельная работа	
С р е д а 0 9 : 0 2 : 2 0 2 2		8. 2 0- 8. 3 0	Встреча с куратором группы. Организация начала занятий. Проверка явки студентов на учебные занятия.					
	1	8. 3 0- 9. 3 0	Онлайн подключение  Самостоятельная работа с учебными материалами	Прикладное программировани е Мельников М.С.	Оконный ввод-вывод	Организация он-лайн консультирования в социальной сети ВКонтакте За 10 минут до начала занятий будет передана ссылка на беседу ВКонтакте <b>В случае отсутствия связи</b> <a href="https://itteach.ru/vba/organizatsiya-vvoda-i-vivoda-soobscheniy">https://itteach.ru/vba/organizatsiya-vvoda-i-vivoda-soobscheniy</a>  <b>Размещение отчетов студентов:</b> Личные сообщения ВКонтакте	Составление краткого конспекта по теме урока	
	Время на настройку онлайн подключения группы							
	2	1 0. 1 0- 11 .1 0	Онлайн подключение  Самостоятельная работа с учебными материалами	Прикладное программировани е Мельников М.С.	Статические и динамические массивы, логические операторы VBA	Организация он-лайн консультирования в социальной сети ВКонтакте За 10 минут до начала занятий будет передана ссылка на беседу ВКонтакте <b>В случае отсутствия связи</b> <a href="https://vremya-ne-zhdet.ru/vba-excel/massivy/">https://vremya-ne-zhdet.ru/vba-excel/massivy/</a> <b>Размещение отчетов студентов:</b> Личные сообщения ВКонтакте	Составление краткого конспекта по теме урока	
Обед 11.10-12.00								

	3	1 2. 0 0- 1 3. 0 0	Онлайн подключение  Самостоятельная работа с учебными материалами	Комп.сети и телекоммуникаци и Сидоров С.А.	Методы коммутации. Коммутация пакетов: принципы коммутации	<p><b>Видео конференция в ZOOM</b> За 10 минут до начала занятий ссылка на конференцию будет передана через социальную сеть ВКонтакте. Перейдите по ссылке и войдите в конференцию под своим именем. После подключения следуйте инструкциям преподавателя.</p> <p><b>В случае отсутствия связи:</b> Организация он-лайн консультирования в социальной сети ВКонтакте. За 10 минут до начала занятий будет передана ссылка на беседу ВКонтакте.</p> <p><b>Размещение отчетов студентов:</b> Личные сообщения ВКонтакте.</p>	Используя возможности сети Интернет: 1. осуществите поиск необходимой информации по указанной теме; 2. подготовьте краткий конспект по теме урока; 3. ответьте на вопрос: Для чего необходима коммутация пакетов данных.
		1 3. 0 0- 1 3. 1 0	Встреча с куратором группы. Подведение итогов учебных занятий.				

## РАСПИСАНИЕ ЗАНЯТИЙ ДЛЯ ГРУППЫ 446 НА ДЕНЬ

П а р а	В р е м я	Способ	Дисциплина, МДК, преподаватель	Тема занятия	Ресурс	Самостоятельная работа
Встреча с куратором группы. Организация начала занятий. Проверка явки студентов на учебные занятия.						
С р е д а 0 9 · 0 2 · 2 0 2 2 2	1	Он-лайн подключение Самостоятельная работа с ЭОР	Основы экономики Грачева О.В.	Основные макроэкономические показатели	<p><b>Организация он-лайн консультирования в социальной сети ВКонтакте</b></p> <p>Перейдите в 8.30 в беседу по иностранному языку в социальную сеть ВКонтакте. Все голосовые и письменные пояснения с заданием будут представлены там.</p> <p><b>В случае отсутствия связи:</b>  <a href="https://sci-book.com/osnovyi-ekonomiki-kniga/tema-osnovnyie-makroekonomiche-84666.html">https://sci-book.com/osnovyi-ekonomiki-kniga/tema-osnovnyie-makroekonomiche-84666.html</a></p> <p><b>Размещение отчетов студентов:</b> Личные сообщения ВКонтакте</p>	Изучить материал, выполнить конспект
Время на настройку онлайн подключения группы						



2	1 0. 1 0- 11 .1 0	Онлайн подключение  Самостоятельная работа с учебными материалами	Техн.разраб.ПО Сидоров С.А.	Типовое проектное решение (ТПР). Классы и структура ТПР	<p><b>Видео конференция в ZOOM</b> За 10 минут до начала занятий ссылка на конференцию будет передана через социальную сеть ВКонтакте. Перейдите по ссылке и войдите в конференцию под своим именем. После подключения следуйте инструкциям преподавателя.</p> <p><b>В случае отсутствия связи:</b> Организация он-лайн консультирования в социальной сети ВКонтакте. За 10 минут до начала занятий будет передана ссылка на беседу ВКонтакте.</p> <p><b>Размещение отчетов студентов:</b> Личные сообщения ВКонтакте</p>	Используя возможности сети Интернет: 1. осуществите поиск необходимой информации по указанной теме; 2. подготовьте краткий конспект по теме урока; 3. ответьте на вопрос: Для чего необходимо типовое проектное решение при разработке программного продукта
Обед 11.10-12.00						
3	1 2. 0 0- 1 3. 0 0	Он-лайн подключение Самостоятельная работа с ЭОР	Инструм. ср. разра ботки ПО Суворова Л.Е.	<p>Диаграммы потоков данных: работы, внешние сущности (ссылки)</p> <p>Диаграммы потоков данных: потоки работ, хранилища данных</p>	<p><b>Видео конференция в ZOOM</b> Подключение к онлайн-конференции в ZOOM: идентификатор: 3337261182 пароль: 981596</p> <p><b>В случае отсутствия связи:</b> Консультирование студентов по выполнению заданий в социальной сети ВКонтакте Ресурс: Интуит курс Проектирование информационных систем Сылка на ресурс: <a href="https://intuit.ru/studies/courses/2195/55/info">https://intuit.ru/studies/courses/2195/55/info</a> Видеолекция: Диаграммы потоков данных Ссылка: <a href="https://youtu.be/AYfluzWo7wE">https://youtu.be/AYfluzWo7wE</a></p> <p><b>Размещение конспектов лекций и скрин выполненного теста по ссылке:</b> <a href="https://drive.google.com/drive/folders/1D4k6XEnQfZb-vmHR_5u9BMuOBI4Ntutd?usp=sharing">https://drive.google.com/drive/folders/1D4k6XEnQfZb-vmHR_5u9BMuOBI4Ntutd?usp=sharing</a></p>	<p>1. Изучение теоретического материала и видеоматериала</p> <p>2. Выполнение конспектирования теоретического материала Лекции 6</p> <p>3. Выполнение теста 6</p>
Время на настройку онлайн подключения группы						

4	1 3. 4 0- 1 4. 4 0	Самостоятельная работа с учебным материалом	Инструм. ср. разра ботки ПО Суворова Л.Е.	Синтаксис DFD-диаграмм Синтаксис DFD-моделей	<p>Консультирование студентов по выполнению заданий в социальной сети ВКонтакте  Ресурс: Сайт BPMN ссылка:  <a href="https://bpmn.pro/process/dfd">https://bpmn.pro/process/dfd</a>  Видеолекция: Пример построения диаграммы потоков данных  Ссылка: <a href="https://youtu.be/flGjJMsjnG0">https://youtu.be/flGjJMsjnG0</a>  <b>Размещение конспектов лекций</b> по ссылке: <a href="https://drive.google.com/drive/folders/1D4k6XEnQfZb-vmHR_5u9BMuOBI4Ntutd?usp=sharing">https://drive.google.com/drive/folders/1D4k6XEnQfZb-vmHR_5u9BMuOBI4Ntutd?usp=sharing</a></p>	<ol style="list-style-type: none"> <li>1. Изучение теоретического материала</li> <li>2. Просмотр видеолекции</li> <li>3. Выполнение конспектирования теоретического материала сайта</li> </ol>
	1 4. 4 0- 1 4. 5 0	Встреча с куратором группы. Подведение итогов учебных занятий.				

## РАСПИСАНИЕ ЗАНЯТИЙ ДЛЯ ГРУППЫ 45 НА ДЕНЬ

	П а р а	В р е м я	Способ	Дисциплина, МДК, преподаватель	Тема занятия	Ресурс	Самостоятельная работа	
С р е д а 0 9 . 2 2 0 2 2		8. 2 0- 8. 3 0	Встреча с куратором группы. Организация начала занятий. Проверка явки студентов на учебные занятия.					
	1	8. 3 0- 9. 3 0	Онлайн подключение Самостоятельная работа с учебным материалом	Дизайн-проектир ование Горшкова С.В.	Подготовка доклада по творчеству одного из известных дизайнеров	<p style="text-align: center;"><b>Организация он-лайн консультирования в социальной сети ВКонтакте</b></p> <p style="text-align: center;">Перейдите в 8.30 в беседу по Дизайн-проектированию в социальную сеть ВКонтакте. Все голосовые и письменные пояснения с заданием будут представлены там.</p> <p style="text-align: center;"><b>В случае отсутствия связи:</b>  <a href="https://create.vista.com/ru/blog/20-kultovyh-grafic-heskih-dizajnerov-kotoryh-vazhno-znat-kazhdomu/">https://create.vista.com/ru/blog/20-kultovyh-grafic-heskih-dizajnerov-kotoryh-vazhno-znat-kazhdomu/</a>  <b>Размещение отчетов студентов:</b>                      Личные сообщения ВКонтакте</p>	Подготовить доклад по творчеству одного из известных дизайнеров	
	Время на настройку онлайн подключения группы							

2	1 0. 1 0- 11 .1 0	Онлайн подключение Самостоятельная работа с учебным материалом	Дизайн-проектирование Горшкова С.В.	Стилизация и формирование предметного образа	<p align="center"><b>Организация он-лайн консультирования в социальной сети ВКонтакте</b></p> <p>Перейдите в 8.30 в беседу по Дизайн-проектированию в социальную сеть ВКонтакте. Все голосовые и письменные пояснения с заданием будут представлены там.</p> <p align="center"><b>В случае отсутствия связи:</b>  <a href="https://cyberleninka.ru/article/n/formirovanie-predm-etnogo-obraza-v-dizayne">https://cyberleninka.ru/article/n/formirovanie-predm-etnogo-obraza-v-dizayne</a>  <a href="http://learn.unium.ru/uniumdesign/design1/lesson4/">http://learn.unium.ru/uniumdesign/design1/lesson4/</a></p> <p align="center"><b>Размещение отчетов студентов:</b> Личные сообщения ВКонтакте</p>	<ol style="list-style-type: none"> <li>1. Изучить теоретический материал</li> <li>2. Выполнить просмотр презентации</li> <li>3. Выполнить конспектирование теоретического материала</li> </ol>
Обед 11.10-12.00						
3	1 2. 0 0- 1 3. 0 0	Онлайн подключение Самостоятельная работа с учебным материалом	Дизайн-проектирование Горшкова С.В.	Характерные особенности формирования художественно-эстетическо го пространства среды	<p align="center"><b>Организация он-лайн консультирования в социальной сети ВКонтакте</b></p> <p>Перейдите в 8.30 в беседу по Дизайн-проектированию в социальную сеть ВКонтакте. Все голосовые и письменные пояснения с заданием будут представлены там.</p> <p align="center"><b>В случае отсутствия связи:</b>  <a href="https://studopedia.ru/7_75001_hudozhestvenniy-obraz-trebovaniya-k-formirovaniyu-hudozhestvennogo-obraza-prostranstva-interera.html">https://studopedia.ru/7_75001_hudozhestvenniy-obraz-trebovaniya-k-formirovaniyu-hudozhestvennogo-obraza-prostranstva-interera.html</a></p> <p align="center"><b>Размещение отчетов студентов:</b> Личные сообщения ВКонтакте</p>	<ol style="list-style-type: none"> <li>1. Изучение теоретического материала</li> <li>2. Выполнить просмотр презентации</li> <li>3. Выполнить конспектирование теоретического материала</li> </ol>
	1 3. 0 0- 1 3. 1 0	Встреча с куратором группы. Подведение итогов учебных занятий.				